



Loftpendel (U-profil) med målene 50 x 30 mm med påsvejset topplade.

Til fastgørelse på vandrette betondæk og jernbjælker. Fra konsolbredden 400 mm eller ved montering af konsollen ved enden af loftpendlen anbefales anvendelse af et afstandsstykke af typen DSK 25.



A2 Rustfrit stål 1.4301

2B blank, efterbehandlet

Stamdata

Artikelnummer	6342413
Type	US 3 K 80 A2
Betegnelse 1	Loftpendel
Betegnelse 2	Med påsvejset topplade
Producent	OBO
Dimension	50x30x800
Materiale	Rustfrit stål 1.4301
Overflade	blank, efterbehandlet
Overfladestandard	
Mindste SA-enhed	1
Mængdeenhed	Stykke
Vægt	123 kg
Vægtenhed	kg/100 par

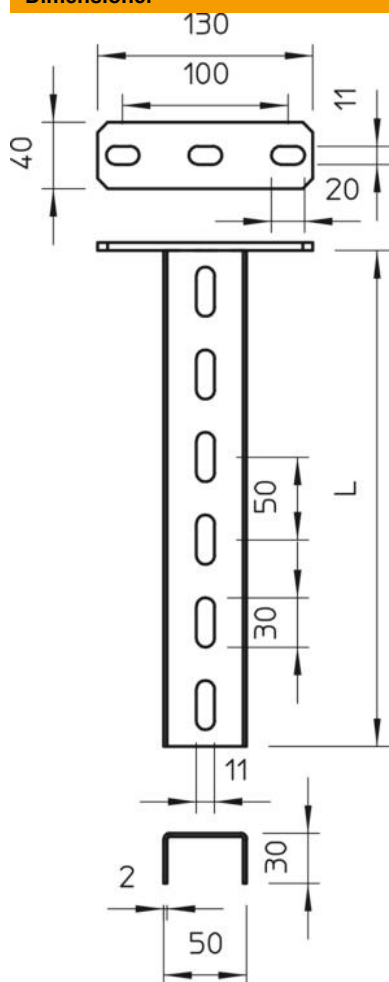
Teknisk datablad

US 3-loftpendel A2

Artikelnummer: 6342413



Dimensioner

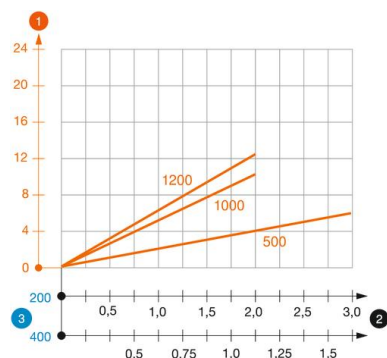


Længde	800 mm
Bredde	50 mm
Højde	30 mm

Teknisk data

Udførelse	U-profil
Konsollængde 200	2,1 kN
Konsollængde 400	1,1 kN
Bevarelse af funktionssikkerheden ved brand	Nej
Materialetykkelse	2 mm
Maksimal trækbekæstning	5 kN

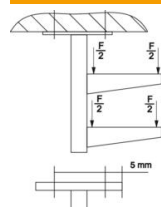
Belastninger



Belastningsdiagram U-pendel type US 3 K

- 1** Nedbøjning af loftpendelspidsen ved tilladt konsolbelastning
 - 2** Tilladt konsolbelastning i kN uden personbelastning
 - 3** Konsollængde i mm
- Belastningskurve med pendellængder i mmm

Belastningsparametre for pløk til US 3 K loftpendel



ensidig belastning	Maksimal belastning [kN]			
	Konsolbredde [mm]			
Dyvel type	110	210	310	410
BZ3 8x75/0-20	2,18	1,59	1,25	1,02
BZ3 10x90/0-30	3,05	2,00	1,49	1,18

Max. total load F = cable weight + cable tray + bracket + suspended support. The tabular values for double-sided loads take the available axis spacing $a_i = 10$ cm into account. The stated values are based on uncracked concrete of compressive strength C20/25. Please comply with the installation conditions of ETA(anchors).