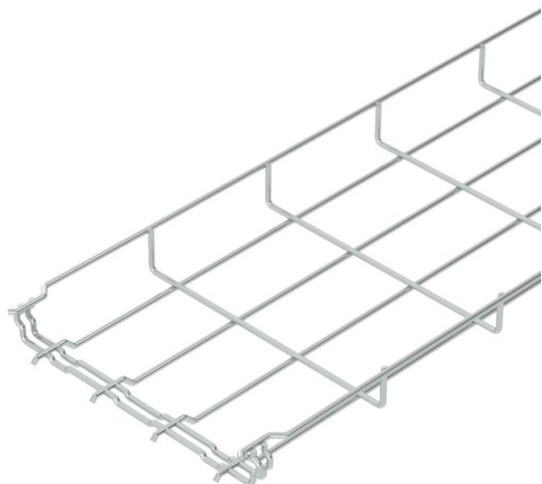


Teknisk datablad

Gitterbakke GR-Magic® 35 G

Artikelnummer: 6000064



Gitterbakke med tilpasset beslag i sidehøjden 35 mm.

No additional connection components are required for the mesh cable tray, it is simply interlocked. The grid width is 50 x 100 mm (exception: GRM 35/50 = 20 x 100 mm).

Magnetic shield insulation without cover 15 dB, with cover 25 dB.



St Stål

G galvanisk forzinket

Stamdata

Artikelnummer	6000064
Type	GRM 35 200 G
Betegnelse 1	Gitterbakke GRM
Producent	OBO
Dimension	35x200x3000
Materiale	Stål
Overflade	galvanisk forzinket
Overfladestandard	EN ISO 19598 / EN ISO 4042
Mindste SA-enhed	3
Mængdeenhed	Meter
Vægt	76,667 kg
Vægtenhed	kg/100 styk

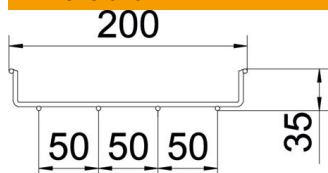
Teknisk datablad

Gitterbakke GR-Magic® 35 G

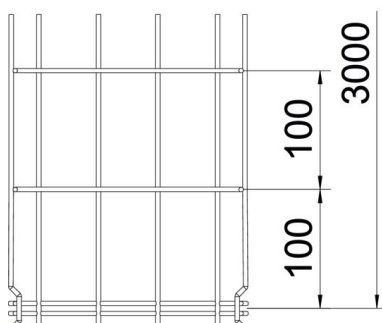
Artikelnummer: 6000064



Dimensioner



Længde	3.000 mm
Bredde	200 mm
Bredde	7,87 in
Højde	35 mm
Højde	1 in
Mål B	200 mm

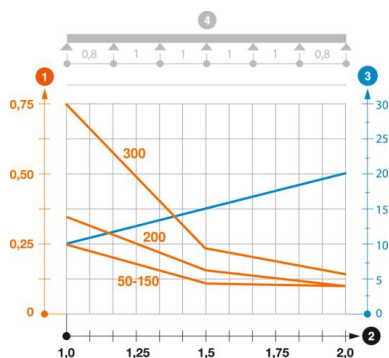


Teknisk data

Model forbindelser	integreret beslag
Fastgørelsesform monterings-system	Gulv Loft Væg
Bevarelse af funktionssikkerheden ved brand	Nej
Integreret skillevæg	Uden
Effektivt tværsnit	70 cm ²
Effektivt tværsnit	7000 mm ²
Profilform	U-form
Rustfrit stål, bejdset	Nej
Skruefri forbindelse	Ja
Udførelse til store afstande	Nej
Belastningstype iht. IEC 61537	Type II
Forbindelsestype kabelbæresystem	Klik-fastgørelse

Belastninger

Anvendelige støtteafstande min.	1 m
Anvendelige støtteafstande maks.	2 m
Støtteafstand 1,0m	0,3 kN/m
Støtteafstand 1,5m	0,14 kN/m
Støtteafstand 2,0m	0,1 kN/m



Belastningsdiagram gitterbakke GR-Magic type GRM 35

- 1** Tilladt kabelbakke-/stigebelastning i kN/m uden personbelastning
- 2** Støttebredde i m
- 3** Vangenedbøjning i mm ved tilladt kN/m
- 4** Belastningsskema ved prøvningsmetoden
- Belastningskurve med kabelbakke-/kabelstigebredde i mm
- Vangenedbøjningskurve alt efter støttebredde