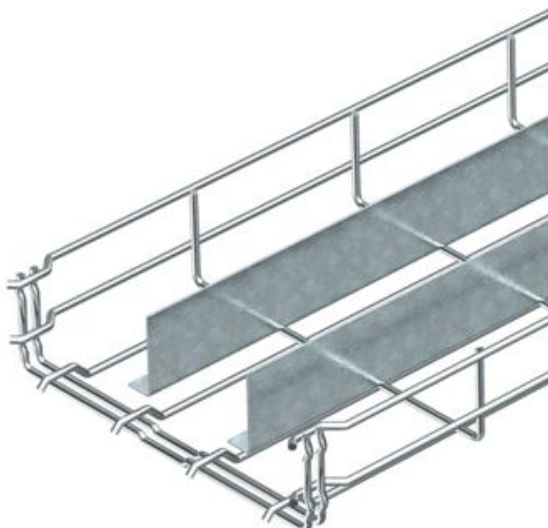


Teknisk datablad

Gitterbakke GR-Magic® 55 med 2 skillevægge

Artikelnummer: 6006397



Gitterbakke med tilpasset beslag og to påsvejsede skillevægge i sidehøjden 55 mm.
Til gitterbakken kræves ingen ekstra samlekomponenter, de skal blot stikkes ind i hinanden. Maskebredden er 50 x 100 mm.
Magnetisk skærmdæmpning uden låg 15 dB, med låg 25 dB.



- St** Stål
- G** galvanisk forzinket

Stamdata

| | |
|-------------------|----------------------------|
| Artikelnummer | 6006397 |
| Type | GRM-2T 55 400 G |
| Betegnelse 1 | Gitterbakke GRM |
| Betegnelse 2 | Med 2 delespor |
| Producent | OBO |
| Dimension | 55x400x3000 |
| Materiale | Stål |
| Overflade | galvanisk forzinket |
| Overfladestandard | EN ISO 19598 / EN ISO 4042 |
| Mindste SA-enhed | 3 |
| Mængdeenhed | Meter |
| Vægt | 327,933 kg |
| Vægtenhed | kg/100 styk |

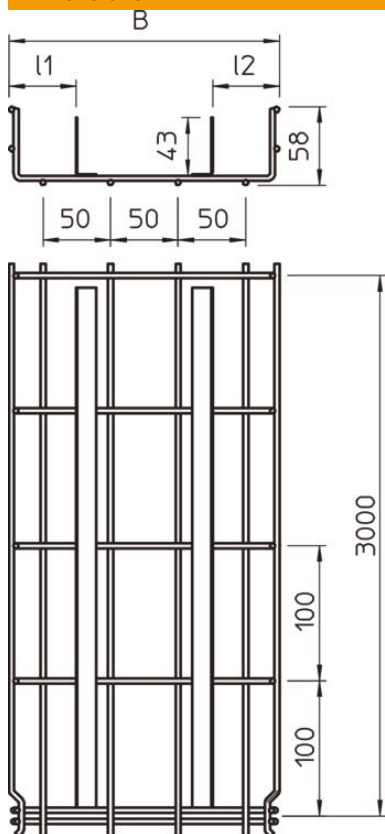
Teknisk datablad

Gitterbakke GR-Magic® 55 med 2 skillevægge

Artikelnummer: 6006397



Dimensioner



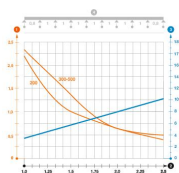
| | |
|-------------|----------|
| Længde | 3.000 mm |
| Bredde | 400 mm |
| Bredde | 15,75 in |
| Højde | 55 mm |
| Højde | 2,17 in |
| Mål A | 230 mm |
| Mål B | 400 mm |
| Mål l1 | 118 mm |
| Mål l2 (mm) | 230 mm |

Teknisk data

| | |
|---|-----------------------|
| Model forbindelser | integreret beslag |
| Fastgørelsesform monterings-system | Gulv Loft Væg |
| Bevarelse af funktionssikkerheden ved brand | Nej |
| Integreret skillevæg | to |
| Effektivt tværsnit | 175 cm ² |
| Effektivt tværsnit | 17500 mm ² |
| Profilform | U-form |
| Rustfrit stål, bejdset | Nej |
| Skruefri forbindelse | Ja |
| Udførelse til store afstande | Nej |
| Belastningstype iht. IEC 61537 | Type II |
| Forbindelsestype kabelbæresystem | Klik-fastgørelse |

Belastninger

| | |
|----------------------------------|----------|
| Anvendelige støtteafstande min. | 1 m |
| Anvendelige støtteafstande maks. | 2 m |
| Støtteafstand 1,0m | 2,3 kN/m |
| Støtteafstand 1,5m | 1,4 kN/m |
| Støtteafstand 2,0m | 0,6 kN/m |



Belastningsdiagram gitterbakke GR-Magic type GRM-2T 55

- 1 Tilladt kabelbakke-/stigebelastning i kN/m uden personbelastning
 - 2 Støttebredde i m
 - 3 Vangenedbøjning i mm ved tilladt kN/m
 - 4 Belastningsskema ved prøvningsmetoden
- Belastningskurve med kabelbakke-/kabelstigebredde i mm
- Vangenedbøjningskurve alt efter støttebredde